


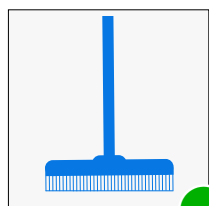
Onderhoudskaart keramische tuintegels

Voor alle tegels van massief keramiek en van keramiek met een onderlaag




Hogedrukspuit

Keramiek is een superhard materiaal. De straal van een hogedrukspuit beschadigt de tegels daarom niet. Gebruik van een hogedrukspuit zal echter niet of nauwelijks nodig zijn bij keramische tegels. **Let op: de voegen zijn wel gevoelig voor de kracht van een hogedrukspuit.**



Vegen

Door regelmatig te vegen, houd je je bestrating schoon en netjes. Het is vooral handig om bladeren weg te vegen, omdat rottend blad zuren afgeeft. Dit zal niet zomaar vlekken geven op je keramische tegels, maar weghalen is altijd beter en ziet er gewoon netjes uit!



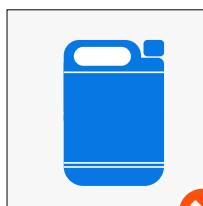
Spoelen bij morsen

Geknoeid tijdens een barbecue? Spoel vlekken zoals vet- en wijnvlekken zo snel mogelijk weg met water. Voeg wat zeep of afwasmiddel toe waar vet zich aan kan binden, zodat het niet op je bestrating achterblijft. Hierbij geldt: gebruik geen chemische middelen.



Groeneanslagreiniger

Voor het schoonmaken van je bestrating adviseren wij altijd onze groeneanslagreiniger Biomos. Dit is een krachtig middel, waarbij schrobben niet nodig is. En het is niet schadelijk voor dier, plant en milieu!



Azijn of chemische middelen

Gebruik geen schoonmaakazijn of andere chemische middelen voor het schoonmaken van je bestrating. Sommige middelen kunnen lelijke vlekken geven en zijn schadelijk voor je tuin. Door azijn verzuurt de ondergrond bijvoorbeeld enorm.