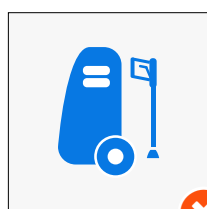


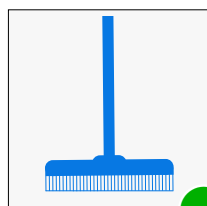
Onderhoudskaart betonbestrating

Voor alle tegels, stenen en klinkers van beton




Hogedrukspuit

Betontegels bestaan uit fijn, samengeperst materiaal. Een hogedrukspuit kan dit materiaal beschadigen door de harde waterstraal. Daardoor maak je betonbestrating ruwer en zal vuil zich steeds makkelijker gaan hechten. De hogedrukspuit mag dus in de schuur blijven!



Vegen

Door regelmatig te vegen, houd je je bestrating schoon en netjes. Het is vooral handig om bladeren weg te vegen, omdat rottend blad zuren afgeeft. Dit kan na langere tijd hardnekkige vlekken geven op je betonnen sierbestrating. Zorg er dus voor dat blaadjes regelmatig opgeruimd worden.



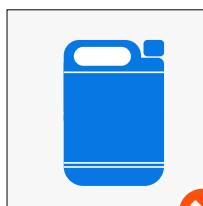
Spoelen bij morsen

Geknoeid tijdens een barbecue? Spoel vlekken zoals vet- en wijnvlekken zo snel mogelijk weg met water. Voeg wat zeep of afwasmiddel toe waar vet zich aan kan binden, zodat het niet op je bestrating achterblijft. Hierbij geldt: gebruik geen chemische middelen.



Groeneanslagreiniger

Voor het schoonmaken van je bestrating adviseren wij altijd onze groeneanslagreiniger Biomos. Dit is een krachtig middel, waarbij schrobben niet nodig is. En het is niet schadelijk voor dier, plant en milieu!



Azijn of chemische middelen

Gebruik geen schoonmaakazijn of andere chemische middelen voor het schoonmaken van je bestrating. Sommige middelen kunnen lelijke vlekken geven en zijn schadelijk voor je tuin. Door azijn verzuurt de ondergrond bijvoorbeeld enorm.